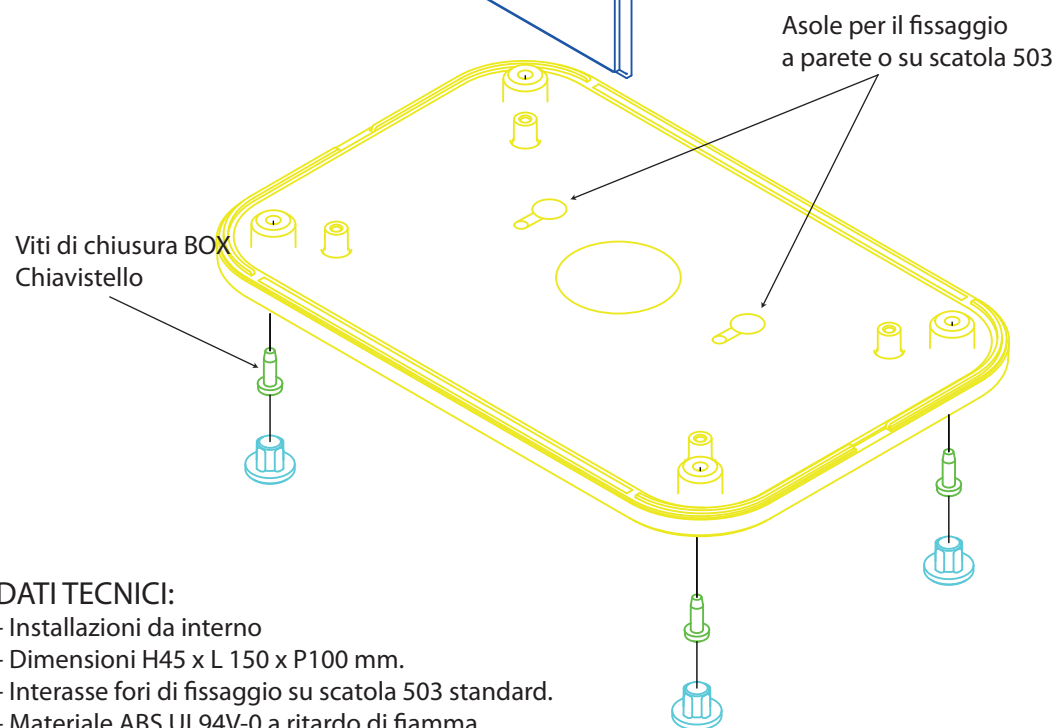
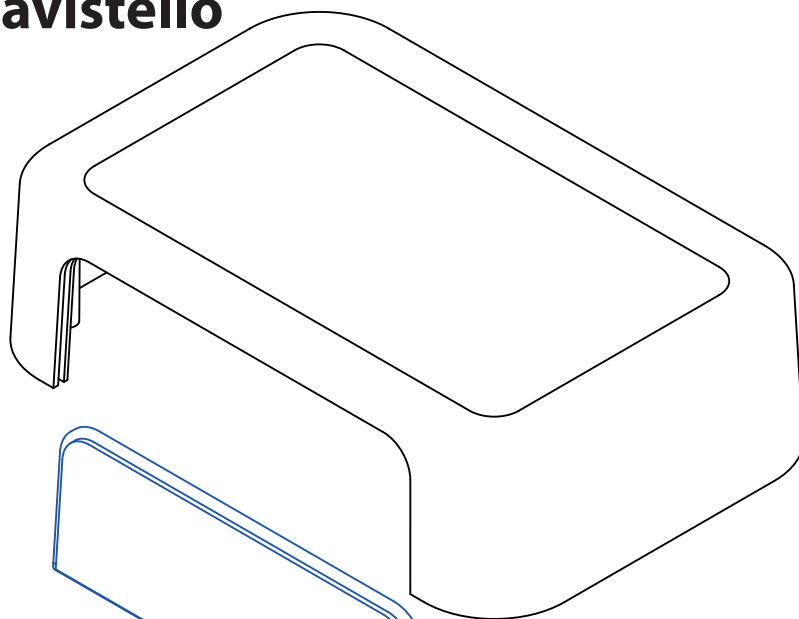



BOX Chiavistello



DATI TECNICI:

- Installazioni da interno
- Dimensioni H45 x L 150 x P100 mm.
- Interasse fori di fissaggio su scatola 503 standard.
- Materiale ABS UL94V-0 a ritardo di fiamma.



INSTALLAZIONE :

La centralina Chiavistello è progettata per poter essere fissata a parete su di una scatola Md. 503 standard utilizzando le stesse 2 viti di fissaggio.

	Titolo: BOX Chiavistello		
	Modello: BOX CVL		
Note: 4 viti di chiusura 2,5 x 8 MA	n.Tav. 1/1	Rev 1/1	data: 29/1/2022